

植物の栽培①

名前 解答

解答

問1 種まきをする場所によって種まきを分類すると、どのようなものがあるか。

( セルトレイまき、ポットまき、じかまき等 )

問2 セルトレイまきは、どのような場合に有効か。

( 種が小さく、すぐに大きく成長しない植物を栽培する場合 )

問3 じかまきとは何か。

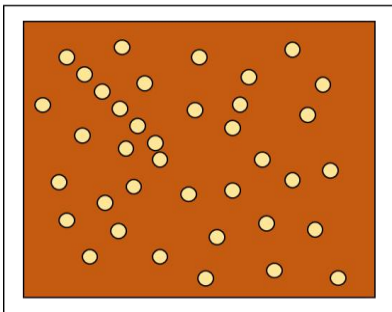
( 直接、花壇や畑に種をまく方法 )

問4 じかまきには、どのような種まきの方法があるか。

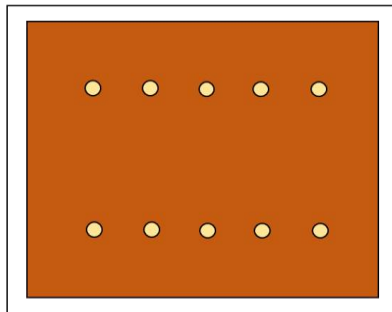
( 点まき、ばらまき、すじまき )

問5 次の図の(A)~(C)は、点まき、ばらまき、すじまきのうちのどれか。

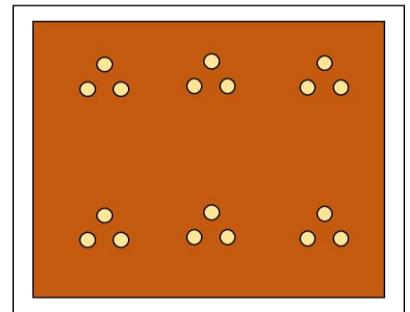
(A)



(B)



(C)



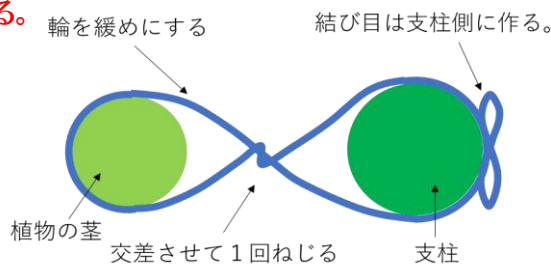
( (A)ばらまき (B)すじまき (C)点まき )

問6 間引きを行う場合、どのような苗の間引くとよいか。

混みあっている場所に生えている苗。生育が早すぎたり遅すぎたりする苗。  
 子葉の形が悪い苗。茎が伸びすぎている苗。病気にかかっている苗。虫の害を受けている苗。  
 葉の色が薄かったり変色している苗。

問7 誘引を行う場合、どのように紐を結ぶとよいか。

紐は、交差させて1回ねじり、8の字状にする。輪を緩めにつくる。  
 結び目は支柱側に作る。



問8 かん水を行う際、水はどのようにかけるとよいか

( 花や葉に水がかからないように土にかける )